




СОГЛАСОВАНО

Благочинный Рогачевского
церковного округа

« _____ » _____ 2023 г.

УТВЕРЖДАЮ

Руководитель Боевого
Братства Дмитровского ГО
- начальник штаба
Юнармии ДГО полковник
В.Ю. Кузовлев


« 01 » _____ июня _____ 2023 г.

СОГЛАСОВАНО

Центр начальной
военной подготовки
«Рокот»

« _____ » _____ 2023 г.

**Положение
о проведении военно-спортивных молодежных игр «Северный рубеж»
на территории Дмитровского городского округа
Московской области**

Глава 1. Общие положения

Настоящее Положение определяет порядок проведения, требования, предъявляемые к участникам военно-спортивных молодежных игр «Северный рубеж», на территории Дмитровского городского округа Московской области (далее – игр «Северный рубеж»).

Цели и задачи проведения игры «Северный рубеж»:

1.1. Цель игры «Северный рубеж»:

- формирование гражданского самосознания;
- военно-патриотическое, гражданско-патриотическое и духовно-нравственное воспитание подрастающего поколения;

- подготовка молодого поколения к защите своей Родины. Мотивация и формирование интереса к службе в силовых структурах РФ;
- углубленное изучение молодежью истории Отечества, истории Российской армии;
- развитие инициативы и самостоятельности у обучающихся на основе игровой деятельности;
- формирование у обучающихся образовательных учреждений сознательного и ответственного отношения к вопросам личной и общественной безопасности, практических навыков и умений поведения в экстремальных ситуациях, здорового образа жизни;
- проверка уровня знаний, навыков и умений по основам безопасности жизнедеятельности человека, основам военной службы (начальной военной подготовке), общей физической подготовке;
- развитие и популяризация военно-прикладных видов спорта;
- пропаганда здорового образа жизни.

1.2. Задачи игр «Северный рубеж»:

- дальнейшее совершенствование военно-спортивного мастерства, интеллектуального уровня участников;
- выявление сильнейших команд среди военно-патриотических клубов и объединений, отрядов;
- организация взаимодействия между руководителями военно-патриотических клубов и объединений с целью обмена опытом и совершенствования методической базы.

Глава 2. Организаторы и участники игр «Северный рубеж».

2.1. Организаторы игры «Северный рубеж»:

2.1.1 Общее руководство подготовкой и проведением игр «Северный рубеж» осуществляют:

- Священнослужители Рогачевского Благочиния;
- Дмитровское районное отделение Всероссийской общественной организации «Боевое Братство»;
- Военно-патриотический клуб «Русич»;
- Центр начальной военной подготовки «Рокот».

2.1.2 Оргкомитет несет полную ответственность за подготовку места проведения игр «Северный рубеж», медицинское обеспечение, общественный порядок, обеспечение участников и зрителей всей необходимой информацией.

2.2 Участники игры «Северный рубеж» и требования к ним:

2.2.1 В играх «Северный рубеж» могут принимать участие:

- команды детских и молодежных православных патриотических клубов;
- команды общественных объединений патриотической направленности;
- команды образовательных учреждений, в том числе кадетских школ (школ-интернатов) различного профиля, учреждений начального и среднего профессионального образования.

2.2.2 Состав команды — 5 участников в любом соотношении. С командой находится 1 руководитель (сопровождающий).

2.2.3 Возраст участников определяется на момент регистрации команд при прибытии на игры «Северный рубеж» и должен составлять от 13 до 17 лет включительно.

2.2.4 Руководитель команды должен быть старше 21 года. Руководитель сопровождает команду на всех этапах игры «Северный рубеж». На всех этапах руководитель осуществляет только наблюдение без права вмешательства в действия команды.

2.2.5 Команду формируют руководители общеобразовательных учреждений, военно-патриотических объединений, клубов, школьных подростковых отрядов и направляют заявку в адрес руководства по электронной почте konevcev1968@mail.ru (Приложение 1).

2.2.6 Участники игр должны быть здоровы, привиты по возрасту, не иметь медицинских противопоказаний для участия в игре «Северный рубеж», что подтверждается медицинским допуском.

2.2.7 Для участия в игре «Северный рубеж» участники должны представить документы и быть экипированы согласно Приложению 2 к настоящему Положению.

2.2.8 До начала игр «Северный рубеж» все участники должны дать письменное согласие соблюдать инструкцию по мерам безопасности во время проведения игр «Северный рубеж» согласно Приложения 3.

До начала игры команды участники вносят организационный взнос в размере 1000 руб. с участника.

2.3. Участникам игр «Северный рубеж» запрещается:

- вмешиваться в работу судей, вступать с ними в пререкания или внешне выражать свое недовольство судейством;
- покидать место соревнований без разрешения главного судьи соревнований;
- команда снимается с соревнований за любое правонарушение, употребление спиртных напитков любой крепости, курение, а также употребление наркотических и психотропных веществ участником (ми) соревнований;

В случае обнаружения нарушения заявленного состава команды, предоставления неполного пакета документов на команду по решению организационного комитета команда снимается с участия в играх «Северный рубеж».

Глава 3. Организационный комитет

3.1 Организационный комитет (далее - оргкомитет) представляет собой коллегиальный орган, который:

- обеспечивает подготовку мест конкурсов и соревнований Игры, безопасные условия проведения игр «Северный рубеж», в том числе оказание медицинской помощи участникам;
- разрабатывает программу игр «Северный рубеж», распорядок дня, организует и обеспечивает деятельность главного судьи, судейской коллегии игр «Северный рубеж»;
- формирует и утверждает состав судейской коллегии игр;
- назначает главного судью игр «Северный рубеж»;
- оставляет за собой право вносить изменения и дополнения в положение о проведении игр «Северный рубеж».

3.2 В состав оргкомитета входят представители: Районного отделения ВОО «Боевое Братство», администрации Дмитровского городского округа, Рогачёвского благочиния, Центра начальной военной подготовки «Рокот».

3.3 Решением оргкомитета формируется судейская коллегия, в состав которой входят члены оргкомитета, а также привлеченные специалисты. Возглавляет судейскую коллегия главный судья. Для каждого этапа игр «Северный рубеж» назначается судья на этапе.

3.4 Состав судейской коллегии объявляется участникам до начала соревнований.

3.5 Судейская коллегия оценивает соревнования и конкурсы игр «Северный рубеж».

Глава 4. Порядок проведения игр «Северный рубеж».

Игры «Северный рубеж» состоят из двух этапов, и проходит в следующие сроки:

I этап - Подача заявки (Приложение 1) не позднее чем за 5 дней до начала игр «Северный рубеж» - до **25 июня 2023 года** (включительно). Заявка направляется в электронном виде на адрес: konevcev1968@mail.ru

II этап - Проведение игр «Северный рубеж» - с 30 июня по 02 июля 2023 г. **Прибытие команд-участников соревнований, по адресу:** Московская область, Дмитровский городской округ, д. Василево, территория бывшей воинской части. (Схема проезда прилагается).



Яндекс карты



Гугл карты

Проживание команд-участников в палаточном городке на территории, определенной организационным комитетом. Питание – за счет организационного сбора с использованием полевой кухни организаторов. Прибывшие сопровождающие вне норматива питаются за свой счет. По согласованию с организаторами возможно питание совместно с участниками.

План проведения мероприятия

30 июня 2023 г.

До 14.00	Заезд, регистрация команд, жеребьевка
14.00-15.00	Общее построение. Торжественное открытие
15.00-19.00	Дневка. Обустройство лагеря для ночлега. Приготовление ужина.
19.00-20.00	Ужин. Смотр лагерей.
20.00-22.00	Конкурс-Презентация команд. Брифинг с руководителями команд.
22.00	Отбой. Караульная служба.

01 июля 2023 г

06.00-7.00	Подъем. Молебен (О начале всякого благого дела)
07.15-07.45	Утренний туалет

07.45-08.30	Завтрак
08.40-13.00	Общее построение. Стационарные этапы соревнований
13.00-14.00	Обед
14.00-19.00	Продолжение соревнований
19.00-20.00	Ужин
20.00-22.00	Свободное время. Конкурс-смотр работ Мобильный репортер.
22.00	Отбой. Караульная служба

02 июля 2023 г.

07.00	Подъем
07.15-08.00	Утренняя зарядка. Утренний туалет
08.00-09.00	Завтрак
09.00-13.00	Мастер-классы. Концерт ко Дню ветерана боевых действий. Определение победителей - судейская коллегия, представители команд. Сбор лагеря, уборка и сдача территории
13.00-14.00	Общее построение. Объявление итогов игры. Награждение победителей
14.00-15.00	Общий прощальный обед. Полевая кухня.
15.00	Погрузка экипировки, отъезд команд.

Глава 6. Брифинг, система судейства, оценок и подачи апелляции игр «Северный рубеж»

6.1 Брифинг проводят: главный судья соревнований, руководитель игры, помощник главного судьи, секретарь.

6.2 Брифинг проводится с целью довести до руководителей команд все принятые поправки в настоящее Положение, изменение состава, порядка прохождения и системы оценки этапов, разъяснение имеющихся вопросов.

6.3 На брифинге путем жеребьевки дополнительно выбираются двое руководителей команд, представляющих не Дмитровский городской округ, для работы в качестве независимых наблюдателей при подсчете итоговых результатов судейской коллегией.

6.3.1 Независимые наблюдатели имеют право:

- отказаться участвовать в работе судейской коллегии в качестве наблюдателя (в этом случае проводится дополнительная жеребьевка);
- контролировать корректность и объективность подсчета итоговых результатов в соответствии с системой судейства и оценок;
- выносить замечания по подсчету итоговых результатов в адрес главного судьи;
- знакомиться с промежуточными итогами прохождения этапов командами.

6.3.2 Независимые наблюдатели обязаны:

- присутствовать при подсчете итоговых результатов;
- подписать итоговый протокол в случае отсутствия замечаний;

- присутствовать при оглашении итоговых результатов и апелляции.

6.4 Всю полноту ответственности за действия команды на этапах, а также за жизнь и здоровье участников несет руководитель. Если прохождение отдельного этапа или дальнейшее участие в игре «Северный рубеж» команде не по силам, то руководитель команды обязан снять свою команду с этого этапа или игр «Северный рубеж».

6.5 Система судейства:

- главный судья;
- судейская коллегия в составе помощника главного судьи, руководителя игры, секретаря;
- судьи этапов.

6.6 Система оценок:

- при прохождении каждого этапа игры судья оценивает команду по двум критериям: времени и правильности выполнения задания;
- прохождение этапа ограничено контрольным временем, при этом команда должна пройти его как можно быстрее. Каждая ошибка (нарушение) оценивается штрафными баллами. Каждый штрафной балл имеет фиксированный временной эквивалент, переводится во время и суммируется к времени прохождения этапа командой;
- время прохождения этапа командами с учетом штрафных баллов переводится в места. Если команда не уложилась в контрольное время или не выполнила оговоренное условием этапа задание, она занимает последнее место¹ на данном этапе. **Последнее место на этапе может занимать неограниченное число команд.** Команда, не явившаяся хотя бы на один этап, выбывает из игры: ее результаты не учитываются в подсчете итоговых результатов команд;
- в случае непрохождения этапа по причине отсутствия судейского оборудования результаты данного этапа не учитываются в общем зачете для всех команд;
- места команд на этапах суммируются. Побеждает команда, набравшая наименьшую сумму мест. При равной сумме мест преимущество отдается команде, набравшей наименьшее количество штрафных баллов по сумме всех этапов. При равном количестве штрафных баллов преимущество отдается команде, прошедшей все этапы игры за меньшее время (с точностью до секунды);
- руководитель команды по завершении прохождения этапа имеет право ознакомиться с результатом своей команды;

¹ Определяется по количеству команд-участниц игр

- за нарушения, связанные с неспортивным, некорректным поведением, употреблением ненормативной лексики, нарушением дисциплины, правил техники безопасности при проведении игры, команда получает штрафные баллы или отстраняется от дальнейшего участия. Решение о снятии команды с игры принимается судейской коллегией в одностороннем порядке и не подлежит обжалованию.

6.7 По окончании подсчета итоговых результатов руководители команд приглашаются на брифинг для ознакомления.

- руководители команд подписывают итоговый протокол в случае отсутствия замечаний;

- руководитель имеет право подать апелляцию в период с оглашения результатов до окончания брифинга. Основанием для апелляции является аргументированное несогласие с окончательным подсчетом итоговых результатов;

- разбирательство происходит в присутствии главного судьи соревнований, руководителя игры, секретаря соревнований, двух независимых наблюдателей и руководителя команды, подавшего апелляцию. Окончательное решение по апелляции принимает главный судья соревнований.

Глава 7. Подведение итогов и награждение победителей игр «Северный рубеж».

7.1 Решение об итогах игр «Северный рубеж» принимается судейской коллегией в форме протокола в день закрытия соревнований.

7.2 Команды награждаются:

- памятными вымпелами и подарками – все команды;

- команды, занявшие призовые места, получают грамоты, кубки и ценные подарки.

Решением оргкомитета игр «Северный рубеж» учрежден отдельный приз:

- за «Волю к Победе» - вручается решением судейской коллегии.

7.3 Награждение производится в день принятия решения об итогах игр «Северный рубеж».

Глава 8. Перевозка участников игр «Северный рубеж».

8.1 Расходы на проезд участников к месту проведения игр «Северный рубеж» и обратно осуществляются за счет командирующих организаций.

8.2 Обеспечение безопасности, при организации и проведении перевозок детей, осуществляется командирующей организацией, согласно «Методическим рекомендациям по обеспечению санитарно-эпидемиологического благополучия и безопасности перевозок организованных групп детей автомобильным транспортом», утвержденным руководителем Федеральной службы по надзору в сфере защиты прав потребителей и благополучия человека, главным государственным санитарным врачом Российской Федерации Г.Г. Онищенко и главным государственным инспектором безопасности дорожного движения Российской Федерации В.Н. Кирьяновым (Информационное письмо Федеральной службы по надзору в сфере защиты прав потребителей и благополучия человека от 21 сентября 2006 года).

Глава 9. Дополнительная информация.

9.1 Руководители команд могут задавать вопросы и получать официальные ответы по электронной почте konevcev1968@mail.ru, а также по телефону **89262560493**, Алексей.

9.2 Команды, нарушившие порядок подачи заявки на участие, могут быть допущены к играм «Северный рубеж» только по специальному решению организаторов игр «Северный рубеж».

9.3 На месте проведения игр «Северный рубеж» команды предъявляют следующие документы:

- именную заявку с указанием Ф.И.О. (полностью) участников, включая руководителей, годы рождения, наименование учреждения и название команды с печатью и подписью врача о медицинском допуске к играм «Северный рубеж». Именная заявка должна быть заверена печатью и подписью руководителя командирующей организации.

- приказ командирующей организации о возложении ответственности за жизнь и здоровье несовершеннолетних участников на руководителя команды.

- справку о проведении инструктажа по технике безопасности.

- согласие законных представителей (родители, попечители) несовершеннолетних участников соревнований о разрешении их участия в играх «Северный рубеж».

**ОБРАЩАЕМ ВНИМАНИЕ НА НЕОБХОДИМОСТЬ НАЛИЧИЯ ВСЕХ
УКАЗАННЫХ ДОКУМЕНТОВ!**

**ДАННОЕ ПОЛОЖЕНИЕ ЯВЛЯЕТСЯ ОФИЦИАЛЬНЫМ
ПРИГЛАШЕНИЕМ НА ИГРУ «Северный рубеж»**

**Заявка на участие
в военно-спортивных играх «Северный рубеж» на территории
Дмитровского городского округа
Московской области**

1. Учебное заведение - _____

2. Название команды - «_____»

3. Состав команды:

№ п/п	ФИО участника команды	Возраст участника (дата рождения)
1		
2		
3		
4		
5		

4. Руководитель команды (сопровождающий):

Ф.И.О. (полностью)

Служебный _____ Сотовый _____

E-mail: _____

Как лучше оперативно с Вами связаться

(телефон, факс или электронная почта)

Руководитель команды _____ (_____)

(подпись)

(Ф.И.О)

" _____ " _____ 2023 г.

Экипировка команды для участия в военно-спортивных молодежных играх «Северный рубеж».

У каждой команды должно быть общее командное и индивидуальное снаряжение согласно следующему списку:

Каждый участник слета должен иметь при себе:

- паспорт (свидетельство о рождении)
- медицинский полис.

Руководитель должен иметь при себе для предъявления:

- доверенность на сопровождение ребенка;
- заявка на участие с отметкой врача о допуске (медицинская заявка);
- справка о прохождении инструктажа.

Список личного снаряжения для полевого выхода.

1. РД (рюкзак десантника, вещмешок) с полиэтиленовым вкладышем.
 2. Непромокаемый костюм или куртка с капюшоном от дождя и ветра.
 3. Ботинки – берцы (разношенные и удобные), сменная пара обуви.
 4. Вязаная шапочка, головной убор (бандана), перчатки строительные, свитер и другие теплые вещи.
 5. Футболка камуфл. – 2 шт.
 6. Носки х/б – 3 пары, носки шерстяные – 2 пары
 7. Нижнее бельё (несколько смен), комплект белья, в чем спать(шерстяной)
 8. Туалетные принадлежности (полотенце, мыло, зубная паста, щетка, расческа, мочалка, туалетная бумага, носовые платки)
 9. Налобный фонарик с запасными элементами питания
 10. Компас, карандаш, ручка, тетрадь, линейка, набор цветных карандашей (6 основных цветов) спички в водонепроницаемой упаковке.
 11. Ложка, кружка, перочинный нож, фляжка, котелок.
 12. Средства для защиты от комаров и клещей.
 13. Набор ниток (черная, белая, зеленая), иголка
 14. Сухпак на сутки. (консервы мясные-1 -2 банки, каша в банках готовая-2 шт., хлеб черный (полбуханки), чай в пакетиках, сахар, галеты, шоколадный батончик, рис или гречка-300 гр., соль, вода-1.5 литра.
- Запрещена стеклянная тара!**
15. Жгут медицинский. Бинт стерильный. Йод.
 16. При необходимости- индивидуальные лекарственные препараты.
- макет стрелкового оружия (ММГ) на каждого участника слета (при наличии).

Форменная одежда и обувь (полевая) должна быть пригодна для длительного действия в полевых условиях при неблагоприятных погодных условиях;

Прибывшая для участия команда должна иметь при себе:

- флаг команды на древке,
- палатки для размещения всех участников команды,
- аптечку;
- инструмент для оборудования лагеря,
- средства против клещей, комаров.
- спальные мешки и теплоизолирующие коврики;
- ремонтный набор (для ремонта своей экипировки);
- компас;
- веревка диаметром 10 мм, 10 метров.
- любое другое имущество, необходимое для успешного участия команды в соревнованиях и отдыха.

Набор продуктов для приготовления ужина по конкурсной программе.

Разрешается использовать собственные пневматические винтовки, средства связи и навигации (вне этапов).

При отсутствии необходимого комплекта снаряжения команда автоматически дисквалифицируется с соревнований.

СПРАВКА

Настоящей справкой удостоверяется, что со всеми ниже перечисленными членами команды

_____ (название команды)

направленными для участия в военно-спортивных молодежных играх «Северный рубеж», на территории Дмитровского городского округа Московской области проведен инструктаж по следующим темам:

1. Правила поведения во время игр «Северный рубеж»
2. Меры безопасности во время движения в транспорте и пешком к месту проведения игр «Северный рубеж» и обратно.
3. Меры безопасности во время игр «Северный рубеж», противопожарная безопасность.

№ п/п	Фамилия, имя, отчество	Личная подпись члена команды, с которым проведен инструктаж

Инструктаж

проведен _____
(Ф.И.О. полностью, должность)

Подпись лица, проводившего инструктаж _____
(Ф.И.О. полностью, должность)

Руководитель команды

(Ф.И.О. полностью)

Виды этапов и порядок начисления штрафных баллов в военно-спортивных молодежных играх «Северный рубеж»

Один штрафной балл равняется +30 секунд к общему командному времени прохождения этапа.

Виды этапов (соревнований) и штрафные баллы: Общие штрафные баллы для всех этапов

Нецензурная лексика, неспортивное поведение, спор с судьей (за каждое нарушение)	2 балла
Любое вмешательство руководителя в работу команды на этапе	1 раз — 2 балла 2 раз — снятие с этапа
Нарушение техники безопасности на любом этапе	снятие с этапа
Использование любых гаджетов во время прохождения этапа	снятие с этапа
Использование бумажных и иных подсказок во время прохождения этапа	снятие с этапа

1. «Построение команды. Рапорт»

Рапорт:

Руководитель: Командирам отрядов подготовиться к сдаче рапортов, доложить о готовности. Командиру отряда “_____” сдать рапорт!

Командир отряда “_____”: Отряд равняйся, смирно!

Командир маршевым шагом подходит к принимающему рапорт и докладывает:

Товарищ комендант Отряд “_____” к участию в военно-спортивных играх «Северный рубеж», готов! Командир отряда (фамилия, имя командира). Рапорт сдан!

Руководитель: Рапорт принят!

Командир отряда “_____” становится в строй и отдает команду: “Отряд, вольно!”.

***Оргкомитет имеет права внести незначительные изменения в этапы игр «Северный рубеж» в одностороннем порядке без согласования с участниками соревнований.**

Виды этапов соревнований Северный рубеж

1. Ориентирование на местности, топография.

Вводные данные: Азимутальный лабиринт.

Условия: Необходимо пройти по схеме несколько отрезков с использованием компаса, найти контейнер с шифром. Направление движения (азимут) указано в градусах, расстояние в метрах. Команда пользуется своим компасом. Задание считается выполненным, если шифр найден.

Время старта прохождения этапа фиксируется с момента окончания предстартовой проверки и команды судьи этапа «к выполнению задания приступить». Время финиша прохождения этапа фиксируется с момента, когда команда продиктовала судье шифр.

Контрольное время выполнения задания: 10 минут.

Штрафные баллы:

отсутствие компаса у команды	10 баллов
------------------------------	-----------

2. Стрельба из пневматической винтовки.

Вводные данные: Стрельба из пневматической винтовки на дистанции 10 метров.

Условия: 3 выстрела на каждого участника. Мишень – лист бумаги с зачетным кругом. Учитывается общее количество попаданий команды. Стрельба из положения стоя. Допускается использование командой своих винтовок с механическими прицельными приспособлениями.

Время старта прохождения этапа фиксируется с момента окончания предстартовой проверки и команды судьи этапа «к выполнению задания приступить». Время финиша прохождения этапа фиксируется с момента, когда последний участник сделал последний выстрел.

Контрольное время выполнения задания: 10 минут.

Штрафные баллы:

каждый промах (пуля не попала в зачетную зону)	1 балл
«потеря» пули (падение пули на землю, стол и т.д.)	1 балл

(в случае деформации пули при зарядании или иных дефектах пули, препятствующих выстрелу, замена происходит без штрафного балла).

3. Медицинская подготовка.

Вводные данные: теоретические знания первой помощи при различных травмах. Оказание первой помощи и эвакуация раненого.

Условия: 1. необходимо ответить на 5 теоретических вопросов по оказанию первой помощи по темам: виды кровотечений, первая помощь при кровотечениях, переломах и обморожениях.

2. Оказать первую помощь раненому (раненого из состава команды и характер травмы назначает судья этапа) и эвакуировать его в условный медицинский пункт (расстояние 30-50 метров). Команда пользуется своим оборудованием. Время старта прохождения этапа фиксируется с момента окончания предстартовой проверки и команды судьи этапа «к выполнению задания приступить». Время финиша прохождения этапа фиксируется с момента, когда все участники команды оказались в условном медицинском пункте.

Контрольное время выполнения задания: 15 минут.

Штрафные баллы:

отсутствие у команды необходимого оборудования (за каждый элемент)	10 баллов
неправильный ответ на вопрос (за каждый)	1 балл
попытка «раненого» оказать помощь команде (каждая попытка)	1 балл
жгут не наложен	1 балл
жгут наложен не на соответствующую область	1 балл
наложен на голое тело	1 балл
не указано время наложения жгута.	1 балл
кровоостанавливающий жгут закрыт турами бинта	1 балл
повязка не наложена	1 балл
наложена не полностью	1 балл
не закреплен конец бинта	1 балл
иммобилизация не осуществлена	1 балл

4. Передача информации на расстоянии.

Вводные данные: Передача информации с использованием кодов Морзе или семафорной азбуки.

Условия: передать предлагаемое сообщение любым из предложенных способов. Таблицы азбуки Морзе/семафорной азбуки предоставляет организатор. Передача сигналов голосом и иным способом, отличным от предложенных, запрещена. Задание считается выполненным, если переданное сообщение полностью совпадает с исходным.

Время старта прохождения этапа фиксируется с момента окончания предстартовой проверки и команды судьи этапа «к выполнению задания приступить». Время финиша прохождения этапа фиксируется с момента, когда принимающая сообщение сторона сообщает судье о готовности.

Контрольное время выполнения задания: 10 минут.

Штрафные баллы:

попытка передачи голосом	1 балл
--------------------------	--------

5. Полевая связь, знание условных обозначений.

Вводные данные: Передача оперативной обстановки с использованием телефонной или радиосвязи.

Условия: передать с использованием предлагаемого вида связи размещенные условные обозначения с одной карты на другую (условные обозначения согласно боевого устава сухопутных войск.) Карты, связь предоставляет организатор. Задание считается выполненным, если хотя бы одно условное обозначение и его расположение передано верно.

Время старта прохождения этапа фиксируется с момента окончания предстартовой проверки и команды судьи этапа «к выполнению задания приступить». Время финиша прохождения этапа фиксируется с момента, когда принимающая сообщение сторона сообщает судье о готовности.

Время отсутствия телефонной связи (по причине неисправности линии или телефонных аппаратов) в общее время выполнения задания командой не учитывается.

Контрольное время выполнения задания: 15 минут.

Штрафные баллы:

каждое несовпадение условного обозначения (размещение или вид)	1 балл
--	--------

Справочник для подготовки к этапу

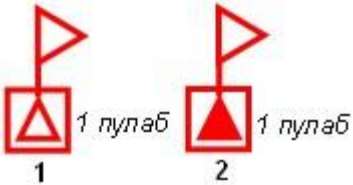

Вооружение и военная техника

	<p>Пулеметы: 1 - ручной; 2 - ротный или станковый; 3 - крупнокалиберный</p>
	<p>Гранатометы: 1 - ручной противотанковый; 2 - станковый противотанковый; 3 - автоматический станковый</p>
	<p>Противотанковые ракетные комплексы: 1 - переносной; 2 - на самоходной базе</p>
	<p>Боевые машины: 1 - боевая машина пехоты (общее обозначение); 2 - боевая машина пехоты, оснащенная минным тралом; 3 - бронетранспортер; 4 - боевая разведывательная машина; 5 - бронированная разведывательная дозорная машина</p>
	<p>Танки: 1 - общее обозначение; 2 - плавающий; 3 - оснащенный минным тралом; 4 - с навесным бульдозерным оборудованием</p>
	<p>Автомобили: 1 - общее обозначение;</p>






	2 - с прицелом; 3 - санитарный (транспорт колесный)
	Противотанковые пушки: 1 - общее обозначение; 2 - калибра до 85 мм; 3 - калибра до 100 мм; 4 - калибра более 100 мм
	Самоходное орудие - общее обозначение (знак орудия - в зависимости от калибра)
	Минометы: 1 - общее обозначение; 2 - малого и среднего калибра; 3 - крупного калибра (более 120 мм)
	Зенитные орудия: 1 - общее обозначение; 2 - малого калибра; 3 - среднего калибра

Пункты управления и связи



	Пункт управления (штаб) полка
	Командно-наблюдательный пункт батальона: 1 - на месте; 2 - в движении
	Командно-наблюдательный пункт роты: 1 - в обороне и в пешем порядке в наступлении; 2 - в движении на боевой машине пехоты (на другой технике - с соответствующим знаком). <i>Командно-наблюдательный пункт взвода - с одной черточкой</i>
	Узлы связи: 1 - полевой (подвижный); 2 - стационарный
	Радиостанции: 1 - подвижная; 2 - переносная; 3 - в танке (БМП, БТР, на автомобиле - с соответствующими знаками)


	<p>Командно-наблюдательный пункт батальона, оборудованный 1 – в сооружении из местных материалов; 2 - в сооружении из железобетонных элементов</p>
	<p>Командно-наблюдательный пункт роты, оборудованный: 1 - в сооружении из местных материалов; 2 - в сооружении из железобетонных элементов. Командно-наблюдательный пункт взвода - с одной черточкой</p>

Боевые действия и задачи войск

	<p>Рубеж (позиция) обороны, не занятый подразделениями</p>
	<p>Танк в окопе (орудие, миномет и другие огневые средства - с соответствующим знаком). Цвет знака окопа такой же, как и цвет знака огневого средства</p>
	<p>Автомобиль в укрытии (другие виды техники - с соответствующими знаками и соответствующего цвета)</p>
	<p>Артиллерийская батарея на огневой позиции (знак орудия - в зависимости от типа и калибра)</p>
	<p>Минометная батарея на огневой позиции (знак миномета - в зависимости от типа и калибра)</p>

Обеспечение боя

	<p>Боевой разведывательный дозор с указанием его принадлежности, времени и даты (РД - разведывательный дозор, ОфРД - офицерский разведывательный дозор, РГ - разведывательная группа, ИРД - инженерный разведывательный дозор, ХРД - химический разведывательный дозор)</p>
	<p>Дозорное отделение на БМП (на другой технике и дозорный танк - с соответствующими знаками и надписями)</p>

	Пешие дозорные (2-3 военнослужащих)
	Секрет с указанием принадлежности
	Пешие патрульные (пунктиром указывается маршрут патрулирования)
	Сторожевой пост
	Проволочное ограждение (количество штрихов - число рядов)
	Участок ограждений из ежей с указанием количества рядов (2) и протяженности (400 м)
	Противотанковое минное поле (размеры - в масштабе карты)
	Противопехотное минное поле (размеры - в масштабе карты)

6. РХБЗ

Вводные данные: Умение пользоваться противогазом и ОЗК. Эвакуация пострадавшего.

Условия: надеть общевойсковой защитный комплект (вариант ЗБ) на время (один участник). Надеть противогазы, войти в задымленное помещение и эвакуировать пострадавшего (вся группа). ОЗК и противогазы предоставляет организатор.

Задание считается выполненным, если пострадавший эвакуирован в безопасное место. Время старта прохождения этапа фиксируется с момента окончания предстартовой проверки и команды судьи этапа «к выполнению задания приступить». Время финиша прохождения этапа фиксируется с момента, когда пострадавший и вся команда находятся в обозначенной судьей безопасной зоне.

Контрольное время выполнения задания: 20 минут.

Штрафные баллы:

при надевании противогаза участник не закрыл глаза и не задержал дыхание	1 балл
после надевания противогаза участник не сделал полный выдох	1 балл
шлем-маска надета с перекосом или перекручена соединительная трубка	1 балл

надевание чулок с застегнутыми хлястиками	1 балл
неправильно застегнуты борта плаща	1 балл
не закреплены закрепками держатели шпенок или не застегнуты 2 шпеня	1 балл

7. Туристическая подготовка (вязание узлов, переправа)

Снаряжение предоставляется организатором. Предстартовая проверка проводится перед стартом этапа. Одежда участников должна полностью закрывать руки и ноги, каждый участник должен иметь с собой перчатки для работы с веревками.

Время старта прохождения этапа фиксируется с момента окончания предстартовой проверки и команды судьи этапа «к выполнению задания приступить». Время финиша прохождения этапа фиксируется с момента, когда все участники прошли последнее препятствие и сообщили об этом голосовой командой.

Задание этапа считается выполненным, если все члены команды преодолели 2 препятствия.

7.1. Вязка узлов

Вводные данные: вязание узлов из веревок, предоставленных организатором.

Условия:

Список 10 узлов, которые должны знать участники:
 1. Булинь (1 контрольный узел). 2. Австрийский проводник. 3. Встречный (2 контрольных узла). 4. Грейпвайн. 5. Академический (2 контрольных узла). 6. Прямой (2 контрольных узла). 7. Простой. 8. Двойной проводник (заячьи ушки). 9. Шкотовый (2 контрольных узла). 10. Встречная восьмерка.

Каждый участник команды вяжет по жребию один узел. Оценивается правильность завязанных узлов.

7.2. Переправа

Вводные данные: преодоление препятствия последовательно: 1. Переправа «Бабочка» 2. «Параллельная паутина».

Условия:

- Участники осуществляют движение в перчатках, держась руками за веревку.
- **«Переправа «Бабочка»:** представляет собой две веревки над землей, соединенные посередине стальным карабином. Участник поднимается на переправу, встает ногами на нижнюю веревку, держась обеими руками за

веревки, участник преодолевает препятствие. Одновременно на переправе допускается нахождение только одного участника. Участок считается свободным для прохождения следующим участником команды после спуска с переправы на землю и подачи голосовой команды «Перила свободны». Команду подает участник команды, прошедший препятствие.

- **«Параллельная паутина»:** представляет собой конструкцию из веревок, имеющая определенное количество ячеек. Участник поднимается на «паутину», держась обеими руками преодолевает препятствие. Одновременно на «паутине» допускается нахождение только одного участника. Участок считается свободным для прохождения следующим участником команды после спуска с переправы на землю и подачи голосовой команды «Перила свободны». Команду подает участник команды, прошедший препятствие.

Контрольное время выполнения задания: 20 минут.

Штрафные баллы:

Узел выполнен неправильно	1 балл
Работа без защитных перчаток	1 балл
Одновременно два участника на препятствии	1 балл
Отсутствие голосовых команд	1 балл
Потеря снаряжения	1 балл
Касание земли (при прохождении препятствия)	1 балл

8. Разбивка временного укрытия группы.

Вводные данные: Умение разбить временное укрытие группы (дневка).

Условия: изготовить временное укрытие для группы (укрытие должно вместить не менее 4 участников), обеспечить его безопасность, развести костер (с соблюдением мер безопасности). Вскипятить 1 литр воды. Команда пользуется своим оборудованием. Задание считается выполненным, если вскипел 1 литр воды.

Время старта прохождения этапа фиксируется с момента окончания предстартовой проверки и команды судьи этапа «к выполнению задания приступить». Время финиша прохождения этапа фиксируется с момента, когда 1 литр воды закипел и участники сообщили об этом голосовой командой.

Контрольное время выполнения задания: 30 минут.

Штрафные баллы:

отсутствует укрытие	10 баллов
отсутствие у команды необходимого оборудования (за каждый элемент)	10 баллов
укрытие не вмещает 4 участников	1 балл
укрытие повреждено при размещении участников	1 балл
костер разведен без соблюдения мер безопасности	10 баллов

9. Тропа разведчика. (полоса препятствий).

Вводные данные: Прохождение полосы препятствий в условиях пересеченной местности на время.

Условия: пройти все препятствия.

1. Метание гранаты на точность (каждый участник метает одну гранату).
2. Переноска боеприпасов на поле боя. 3. Тоннель. 4. Стенка 2 метра. 5 Змейка (переползание по-пластунски). 6. Бревно. 7. Тоннель. 8. Стенка из колес.
9. Переправа. 10. Лабиринт. 11. Стенка 1.5 метра. 12. Переползание под колесами. 13. Окоп с водой. 14. Водная преграда.

Муляж гранаты предоставляет организатор.

Задание считается выполненным, когда последний участник команды пересек финишную черту. Время старта прохождения этапа фиксируется с момента окончания предстартовой проверки и команды судьи этапа «Марш». Время финиша прохождения этапа фиксируется с момента, когда последний участник команды пересек финишную черту.

Контрольное время выполнения задания: 30 минут (для данного этапа время прохождения замеряется с точностью до 0,1 секунды).

Штрафные баллы:

Не прохождения одного элемента полосы одним участником	1 балл
Промах гранатой (за каждый)	1 балл

10. Разборка, сборка АК , ПМ. Тактико-технические характеристики.

Снаряжение магазина АК -74.

Вводные данные: 10.1 «Неполная разборка и сборка автомата Калашникова (АК-74)»

Условия: выполнить неполную разборку и сборку автомата Калашникова на время согласно «Наставлению по стрелковому делу». Выполняется на плащ-палатке или столе. АК-74 предоставляет организатор. Первый участник выполняет разборку автомата, второй сборку и так по очереди до последнего участника. Последний участник производит неполную разборку и сборку автомата. Задание считается выполненным, когда последний участник закончил сборку автомата.

Время старта прохождения этапа фиксируется с момента окончания предстартовой проверки и команды судьи этапа «к неполной разборке и сборке оружия приступить». Время финиша прохождения этапа фиксируется с момента, когда последний участник закончил сборку и сообщил об этом голосовой командой.

Контрольное время выполнения задания: 15 минут.

Штрафные баллы:

нарушена последовательность в ходе разборки или сборки АК-74 за каждое нарушение	1 балл
падение деталей со стола в ходе разборки или сборки АК-74 за каждое нарушение	1 балл

Порядок неполной разборки автомата (АК-74):

- отделить магазин;
- после этого проверить, нет ли патрона в патроннике, для чего опустить переводчик вниз, поставив его в положение «ОД»; отвести за рукоятку затворную раму назад, осмотреть патронник, отпустить рукоятку и спустить курок с боевого взвода в положение автомата под углом 45-60 градусов от поверхности стола;
- вынуть пенал с принадлежностью из гнезда приклада;
- отделить шомпол;
- отделить дульный тормоз-компенсатор;
- отделить крышку ствольной коробки;
- отделить возвратный механизм;
- отделить затворную раму с затвором;
- отделить затвор от затворной рамы;
- отделить газовую трубку со ствольной накладкой;

Сборка автомата (АК-74) после неполной разборки производится в обратной последовательности:

- присоединить газовую трубку со ствольной накладкой;
- присоединить затвор к затворной раме;
- присоединить затворную раму с затвором к ствольной коробке;
- присоединить возвратный механизм;
- присоединить крышку ствольной коробки;
- спустить курок с боевого взвода в положение автомата под углом 45-60 градусов от поверхности стола и поставить на предохранитель;
- присоединить дульный тормоз-компенсатор;
- присоединить шомпол;
- вложить пенал в гнездо приклада;
- присоединить магазин к автомату.

Примечание: неполная разборка и сборка АК-74 заканчивается докладом участника: «ГОТОВО!»

Вводные данные: 10.2 «Неполная разборка и сборка пистолета Макарова (ПМ)».

Условия: выполнить неполную разборку и сборку пистолета Макарова на время, согласно «Наставлению по стрелковому делу. 9 мм пистолет Макарова» (см. п. 2.1, 2.2). Выполняется на столе. ПМ предоставляет организатор. Каждый участник по очереди проводит неполную разборку и сборку пистолета Макарова. Задание считается выполненным, когда последний участник закончит сборку ПМ.

Время старта прохождения этапа фиксируется с момента окончания предстартовой проверки и команды судьи этапа «к неполной разборке и сборке оружия приступить». Время финиша прохождения этапа фиксируется с момента,

когда последний участник закончил сборку и сообщил об этом голосовой командой.

Контрольное время выполнения задания: 15 минут.

Штрафные баллы:

нарушена последовательность в ходе разборки или сборки ПМ за каждое нарушение	1 балл
возвратная пружина не лежит между магазином и затвором за каждое нарушение	1 балл
падение деталей со стола в ходе разборки или сборки ПМ за каждое нарушение.	1 балл

Порядок неполной разборки пистолета (ПМ):

- извлечь магазин из основания рукоятки;
- проверить, нет ли патрона в патроннике, для чего выключить предохранитель (опустить флажок вниз), отвести рукой затвор в заднее положение и отпустить без сопровождения руки, после спустить курок с боевого взвода в положение пистолета в безопасном направлении;
- отделить затвор от рамки;
- снять со ствола возвратную пружину, после чего положить её между магазином и затвором.

Сборка пистолета (ПМ)

после неполной разборки производится в обратном порядке:

- надеть на ствол возвратную пружину;
- присоединить затвор к рамке, после спустить курок с боевого взвода в положение пистолета в безопасном направлении и включить предохранитель (поднять флажок вверх);
- вставить магазин в основание рукоятки.

Примечание: неполная разборка и сборка ПМ заканчивается докладом участника: «ГОТОВО!»

11 Пожарная подготовка.

Вводные данные: Знание основ противопожарной безопасности. Умение пользоваться огнетушителем.

Условия: Ответить на пять вопросов по пожарной безопасности (вся команда). Потушить горящую жидкость в пожарном противне с помощью огнетушителя (один участник). Задание считается выполненным, если прекращено горение в противне и вокруг него. Если задание не выполнено из-за тех. неисправности огнетушителя, команде дается вторая попытка. Огнетушитель предоставляется организатором.

Время старта прохождения этапа фиксируется с момента окончания предстартовой проверки и команды судьи этапа «к выполнению задания приступить». Время финиша прохождения этапа фиксируется с момента, когда

горящая жидкость потушена и участники сообщили об этом голосовой командой.

Контрольное время выполнения задания: 15 минут

Штрафные баллы:

неправильный ответ (за каждый)	1 балл
--------------------------------	--------

12. Конкурс капитанов

Вводные данные: Умение капитана управлять группой в трудных условиях с применением условных сигналов.

Условия: провести группу через лабиринт, подавая команды условными сигналами. Сигналы обговариваются командой до начала прохождения лабиринта. Время обсуждения условных сигналов входит в зачетное время команды. Подавать команды голосом запрещено. Задание считается выполненным, когда все участники команды прошли лабиринт.

Время старта прохождения этапа фиксируется с момента окончания предстартовой проверки и команды судьи этапа «к выполнению задания приступить». Время финиша прохождения этапа фиксируется с момента, когда последний участник команды пересек финишную черту лабиринта.

Контрольное время выполнения задания: 15 минут

Штрафные баллы:

подача команды голосом (за каждое нарушение)	1 балл
--	--------

13. Историческая викторина.

Вводные данные: проверка знания исторических дат и событий.

Условия: ответить на заранее подготовленные на бланке вопросы (вся команда). Бланк предоставляется организатором. Задание считается завершенным, после сдачи бланка судье. Все исправления, затертости, нечитаемый почерк считаются за неверный ответ.

Время старта прохождения этапа фиксируется с момента окончания предстартовой проверки и команды судьи этапа «к выполнению задания приступить». Время финиша прохождения этапа фиксируется с момента, когда бланк оказался на столе судьи и участники сообщили об этом голосовой командой.

Контрольное время выполнения задания: 7 минут

Штрафные баллы:

каждый неверный ответ	1 балл
-----------------------	--------

СПИСОК
вопросов для подготовки
к военно-исторической викторине на военно-патриотической игре
«СЕВЕРНЫЙ РУБЕЖ - 2023»

1. Год начала Второй мировой войны.
2. Государство – инициатор Второй мировой войны.
3. Начало Великой Отечественной войны.
4. Хронологические рамки Великой Отечественной войны .
5. Кому принадлежат слова: «Наше дело правое. Враг будет разбит. Победа будет за нами», ставшее основополагающим лозунгом в годы Великой Отечественной войны?
6. Застава пограничников какой крепости первая приняла бой в Великой Отечественной войны?
7. Операцию по захвату Москвы гитлеровское командование назвало _____.
8. Назовите имя первой женщины – Героя Советского Союза?
9. Кто из советских летчиков под Москвой совершил первый в истории авиации ночной воздушный таран?
10. При обороне какого шоссе 16 ноября 1941 года самоотверженно держали оборону 28 бойцов Панфиловской дивизии.
11. Назовите гору, которая являлась ключевой оборонительной позицией на подступах к городу-герою Севастополю.
12. Через какие города воинской славы проходила Можайская линия обороны?
13. Государственный комитет обороны во время Великой Отечественной войны возглавлял _____
14. Где сражалась первая «Катюша» под командованием капитана Флерова?
15. Какие города-герои не были захвачены немцами во время Великой Отечественной войны?
16. Самая успешная женщина-снайпер в мировой истории – 309 уничтоженных солдат и офицеров противника _____
17. Советская партизанка, первая, и, возможно, единственная женщина, закрывшая своим телом амбразуру вражеского дзота _____
18. В ходе какой битвы началась операция советских партизан «Рельсовая война»?
19. Единственная женщина-командир взвода морской пехоты в годы Великой Отечественной войны, гвардии полковник _____
20. Этот город воинской славы был основан в 1154 году Юрием Долгоруким и назван в честь его сына, будущего князя Всеволода Большое Гнездо _____.
21. Назовите Маршалов – Героев Советского Союза (не менее пяти) – _____.

22. Сколько дней и ночей длилась блокада Ленинграда?
23. Как советское командование назвало операцию по освобождению Белоруссии?
24. Школьница, которая с начала блокады Ленинграда стала вести дневник в записной книжке. Почти вся ее семья погибла в период с декабря 1941 года по май 1942 года. В её дневнике девять страниц, на шести из которых даты смерти близких людей — матери, бабушки, сестры, брата и двух дядей. Сама девочка умерла уже в эвакуации _____.
25. Назвать фамилии бойцов, водрузивших знамя Победы над куполом Рейхстага в 1945 году _____

14. Разбивка лагеря, внутренняя служба (на протяжении всех соревнований).

Вводные данные: организация полевого лагеря и внутренней службы.

Условия: территория палаточного лагеря должна быть обозначена по периметру хорошо заметными знаками (флажки, ленты и прочее) или огорожена. В расположении предусматриваются зоны: жилая; пищеблок; санитарно-бытовая. **В конкурсной программе в первый день каждая команда должна приготовить ужин (минимум 2 блюда).**

Контрольное время выполнения задания: готовность лагеря к 20.00 30.06.23

Штрафные баллы:

Отсутствие ограждения	1 балл
Отсутствие зон (за каждую)	1 балл
Отсутствие умывальника	1 балл
Территория лагеря не содержится в чистоте	1 балл
Отсутствие места для временного сбора мусора	1 балл
Отсутствие ужина (отдельно за каждое блюдо)	1 балл
Отсутствует место для сушки одежды	1 балл
Отсутствует место хранения инвентаря	1 балл
Не организовано место под костер	1 балл
Не организовано место дежурного по лагерю	1 балл

15. Презентация команды.

Вводные данные: представление своей команды в свободном формате.

Условия: в творческой форме представить свою команду. Участвуют все. Последовательность выступлений команд определяется по жеребьевке. Команда в течении 3-х минут в любой форме (проза, стихи, песня и т.д.) представляет свою себя по теме «Давайте познакомимся». Команда пользуется своим оборудованием.

Допускается:

- использование любых форматов (жанров) выступления или их комбинация (танец, сценка и т.д.)

- исполнение песен как солистом, так и всей командой.
- в представлении команды могут участвовать руководители, сопровождающие и группа поддержки (до 10 человек с учетом состава команды).

Не допускается:

- -паузы во время выступления;
- - нецензурная лексика;
- - выражение неприязни в отношении других участников.

Оценивается:

- соответствие представления;
- слаженность и взаимодействие участников на сцене;
- оригинальность выступления;
- разножанровость (песни, танцы и т.д.);
- качество художественного исполнения;

Оценивает выступление судья с двумя помощниками

При превышении участниками установленных временных рамок снимается с общего количества набранных баллов (по 1 баллу за каждую минуту сверх лимита выступления)

Критерии оценки

- Актуальность и полнота содержания –
- Слаженность и взаимодействие-
- Вокальное исполнение-
- Хореография-
- Многожанровость-

***Оргкомитет имеет права внести незначительные изменения в этапы игр «Северный рубеж» в одностороннем порядке, без согласования с участниками соревнований.**